

СОЦИАЛЬНО-ЭКОНОМИЧЕСКОЕ ПОЛОЖЕНИЕ ЧЕЧЕНСКОЙ РЕСПУБЛИКИ

в январе - мае 2023 года

Индекс промышленного производства

к соответствующему периоду предыдущего года

январь - май 2023 года

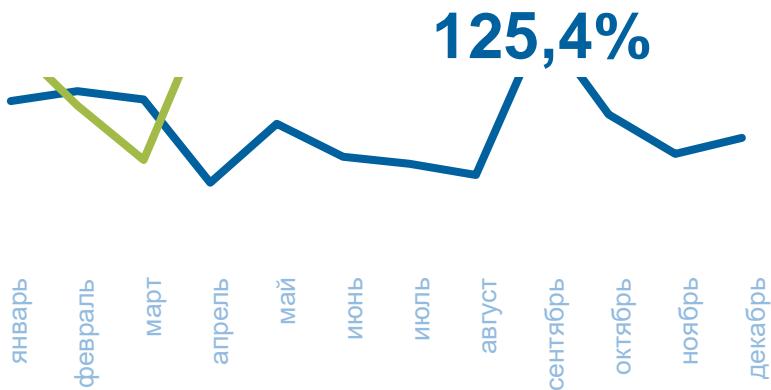
Промышленное производство 113,5%

Добыча полезных ископаемых 143,7%

Обрабатывающие производства 105,9%

Обеспечение электрической энергией, газом и паром; кондиционирование воздуха 113,8%

Водоснабжение; водоотведение, организация сбора и утилизации отходов, деятельность по ликвидации загрязнений 96,4%



Объем работ, выполненных по виду деятельности «Строительство»

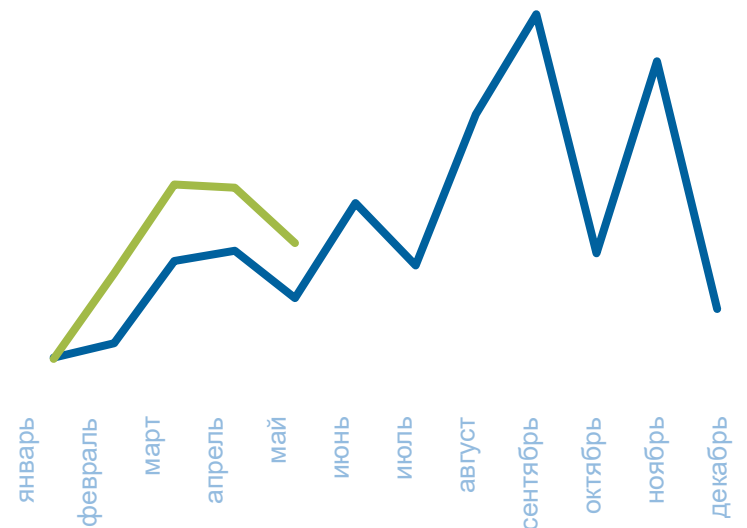
январь – май 2023 года

30705,9 млн рублей

6 488,0 млн рублей

январь - май 2023 года

182,5%



Индекс потребительских цен

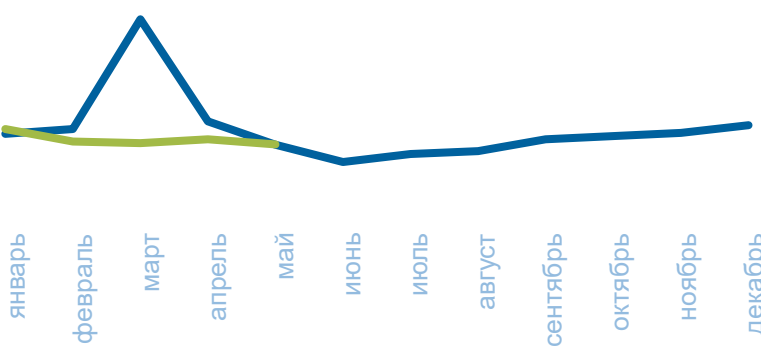
май 2023 года - к апрелю 2023 года

100,02%

Оборот розничной торговли

январь-май 2023 года

98 935,8 млн рублей



январь-май 2023 год

102,5%

Пищевыми продуктами

52 631,7 млн рублей

99,8%

Непродовольственными товарами

46 304,1 млн рублей

105,9%



Численность работающих

январь – май 2023 года

215,7 тыс. человека

Среднемесячная заработная плата

январь – май 2023 года

35 605,9 рублей

январь – май 2023 года

102,8%

